

PRINCIPALES INDICADORES DEL SECTOR CAPRINO

Diciembre 2019



Ministerio de Agricultura,
Ganadería y Pesca
Argentina

NOTA METODOLOGICA

TRANSFORMACIÓN.

Faena: Corresponde a la información registrada por la Dirección Nacional de Control Comercial Agropecuario (DNCCA) de la faena de hacienda caprina realizada en establecimientos con habilitación para tránsito nacional (SENASA), provincial y municipal.

Peso Promedio de la res caprina: El peso promedio de la res caprina se obtiene en base a información suministrada mensualmente por la DNCCA.

Producción: La producción de carne caprina se calcula como producto entre el dato de faena mensual y el peso promedio res caprina del mes.

COMERCIALIZACION CARNE CAPRINA.

Por Carne Caprina se entiende la carne enfriada y congelada con y sin hueso. Además se consideran los productos procesados

Exportaciones: El volumen mensual exportado expresado en toneladas peso producto y en toneladas equivalentes res con hueso. Este último se calcula aplicando factores de conversión, según tipo de producto (con y sin hueso y productos procesados), a los registros de exportación de carne Caprina expresados en toneladas peso producto, suministrados mensualmente por INDEC.

Importaciones: El volumen mensual importado expresado en toneladas peso producto y en toneladas equivalentes res con hueso. Este último se calcula aplicando factores de conversión, según tipo de producto (con y sin hueso y productos procesados), a los registros de importación de carne Caprina expresados en toneladas peso producto, suministrados mensualmente por INDEC.

FAENA Y PRODUCCIÓN REGISTRADA DE HACIENDA CAPRINA

Mes/Año	FAENA		PRODUCCIÓN	
	FAENA Registrada DNCCA (Cabezas)	% CABRITOS	Tn res/hueso	Peso Promedios
2017	105.292	78%	818	8
Enero	11.172	98%	86	8
Febrero	2.679	94%	18	7
Marzo	2.417	85%	27	11
Abril	7.118	53%	80	11
Mayo	6.312	57%	66	10
Junio	9.912	72%	82	8
Julio	7.653	91%	50	7
Agosto	6.401	90%	44	7
Septiembre	7.488	100%	47	6
Octubre	5.933	78%	53	9
Noviembre	7.096	96%	46	6
Diciembre	31.111	65%	219	7
2018	115.187	71%	848	7
Enero	15.213	79%	113	7
Febrero	5.891	71%	46	8
Marzo	4.289	45%	38	9
Abril	10.052	30%	99	10
Mayo	8.482	49%	83	10
Junio	8.802	92%	51	6
Julio	9.154	80%	56	6
Agosto	9.144	83%	60	7
Septiembre	4.871	88%	31	6
Octubre	7.880	89%	48	6
Noviembre	7.960	78%	57	7
Diciembre	23.449	66%	165	7
2019	124.344	64%	1.063	9
Enero	17.750	82%	131	8
Febrero	8.122	60%	74	10
Marzo	7.916	55%	75	10
Abril	9.340	43%	97	11
Mayo	7.913	34%	90	12
Junio	7.798	52%	83	11
Julio	6.318	84%	43	6
Agosto	6.570	76%	49	10
Septiembre	7.783	62%	74	12
Octubre	8.092	58%	72	11
Noviembre	9.742	63%	82	12
Diciembre	27.000	69%	192	8

Variación %

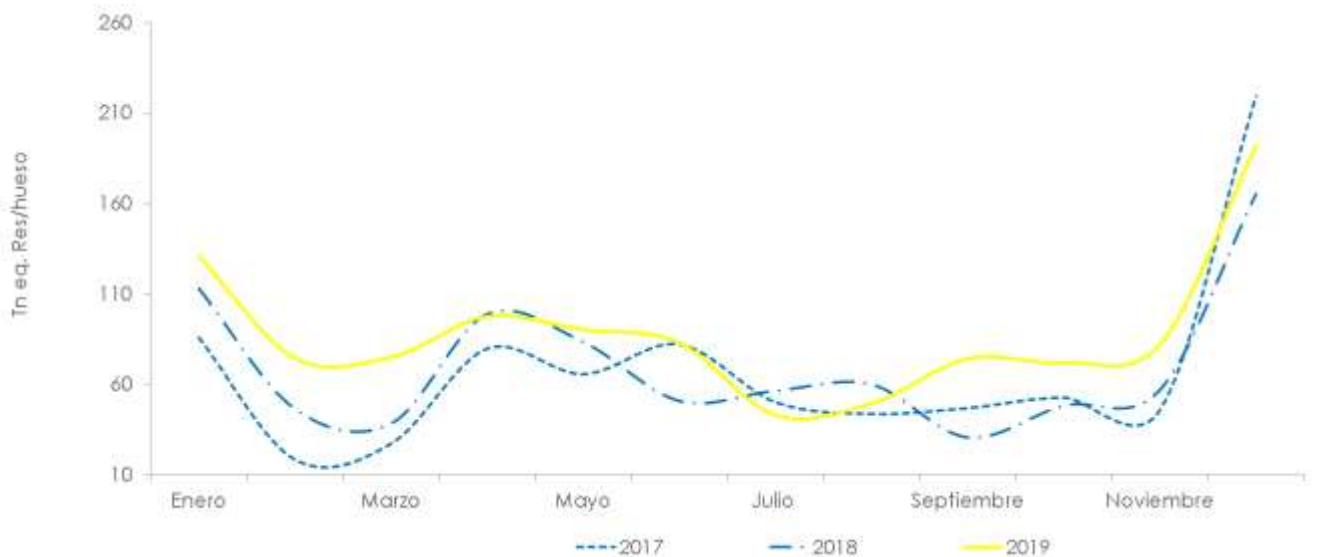
Mes Actual /Igual Mes Año Ant.	15%	5%	16%	12%
Mes Actual / Mes Ant.	177%	9%	133%	-32%
Acumulado 2019/2018	8%		25%	16%

DATOS PROVISORIOS SUJETOS A REVISION

FAENA REGISTRADA DE HACIENDA CAPRINA (cabezas) – Evolución 2017-2019



PRODUCCIÓN REGISTRADA DE HACIENDA CAPRINA (Tn res/hueso) – Evolución 2017-2019



EXPORTACIÓN DE CARNE CAPRINA

Mes/Año	EXPORTACIONES		
	Tn eq.res/hueso	Valor en miles de US\$	Precio US\$/Tn Res con Hueso
2017	172	477	2.782
Enero	-	-	-
Febrero	-	-	-
Marzo	-	-	-
Abril	59	179	3.043
Mayo	-	-	-
Junio	26	68	2.575
Julio	24	62	2.600
Agosto	-	-	-
Septiembre	24	58	2.455
Octubre	-	-	-
Noviembre	15	31	2.100
Diciembre	24	79	-
2018	62	153	2.487
Enero	-	-	-
Febrero	-	-	-
Marzo	-	-	-
Abril	-	-	-
Mayo	26	57	2.200
Junio	24	53	2.200
Julio	-	-	-
Agosto	-	-	-
Septiembre	12	43	3.723
Octubre	-	-	-
Noviembre	-	-	-
Diciembre	-	-	-
2019	323	590	1.825
Enero	17	35	2.087
Febrero	-	-	-
Marzo	-	-	-
Abril	37	73	1.977
Mayo	21	44	2.067
Junio	16	54	3.300
Julio	42	91	2.194
Agosto	-	-	-
Septiembre	32	64	1.982
Octubre	37	62	1.703
Noviembre	79	109	1.391
Diciembre	43	58	1.337

Variación %

Mes Actual /Igual Mes Año Ant.	100%	100%	100%
Mes Actual / Mes Ant.	-45%		-4%
Acumulado 2019/2018	425%	285%	-27%

DATOS PROVISORIOS SUJETOS A REVISION

IMPORTACIÓN DE CARNE CAPRINA

Mes/Año	IMPORTACIONES		
	Tn eq.res/hueso	Valor en miles de U\$S	Precio U\$S/Tn Res con Hueso
2017			
Enero	-	-	-
Febrero	-	-	-
Marzo	-	-	-
Abril	-	-	-
Mayo	-	-	-
Junio	-	-	-
Julio	-	-	-
Agosto	-	-	-
Septiembre	-	-	-
Octubre	-	-	-
Noviembre	-	-	-
Diciembre	-	-	-
2018			
Enero	-	-	-
Febrero	-	-	-
Marzo	-	-	-
Abril	-	-	-
Mayo	-	-	-
Junio	-	-	-
Julio	-	-	-
Agosto	-	-	-
Septiembre	-	-	-
Octubre	-	-	-
Noviembre	-	-	-
Diciembre	-	-	-
2019			
Enero	-	-	-
Febrero	-	-	-
Marzo	-	-	-
Abril	-	-	-
Mayo	-	-	-
Junio	-	-	-
Julio	-	-	-
Agosto	-	-	-
Septiembre	-	-	-
Octubre	-	-	-
Noviembre	-	-	-
Diciembre	-	-	-

Variación %

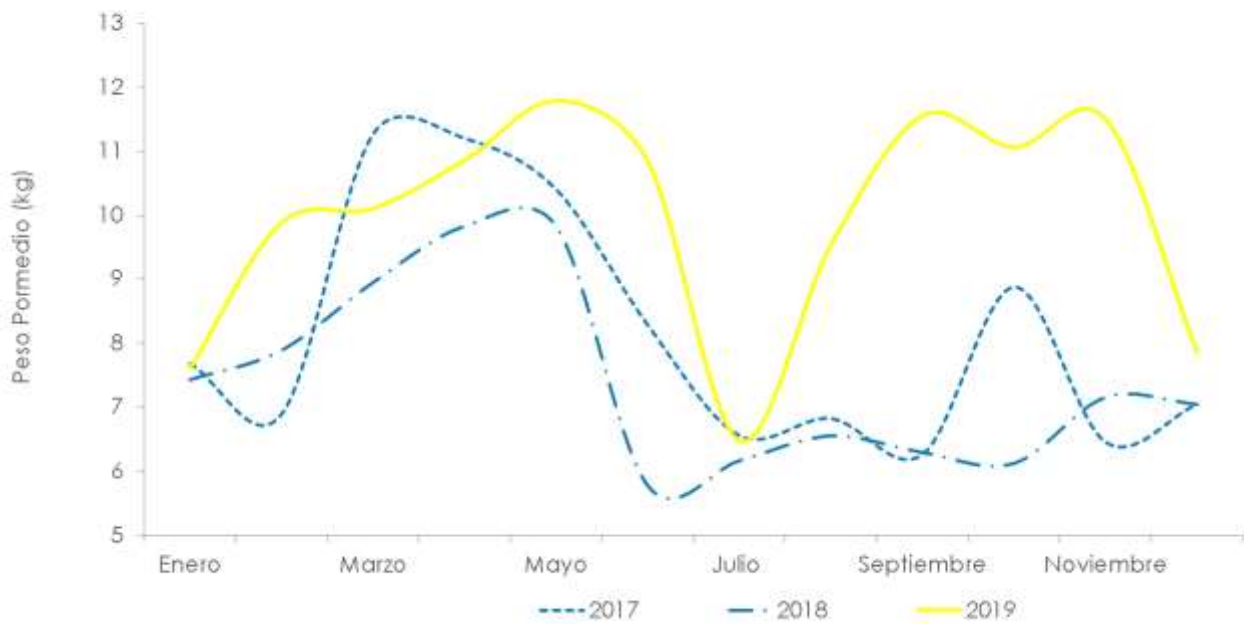
Mes Actual /Igual Mes Año Ant.

Mes Actual / Mes Ant.

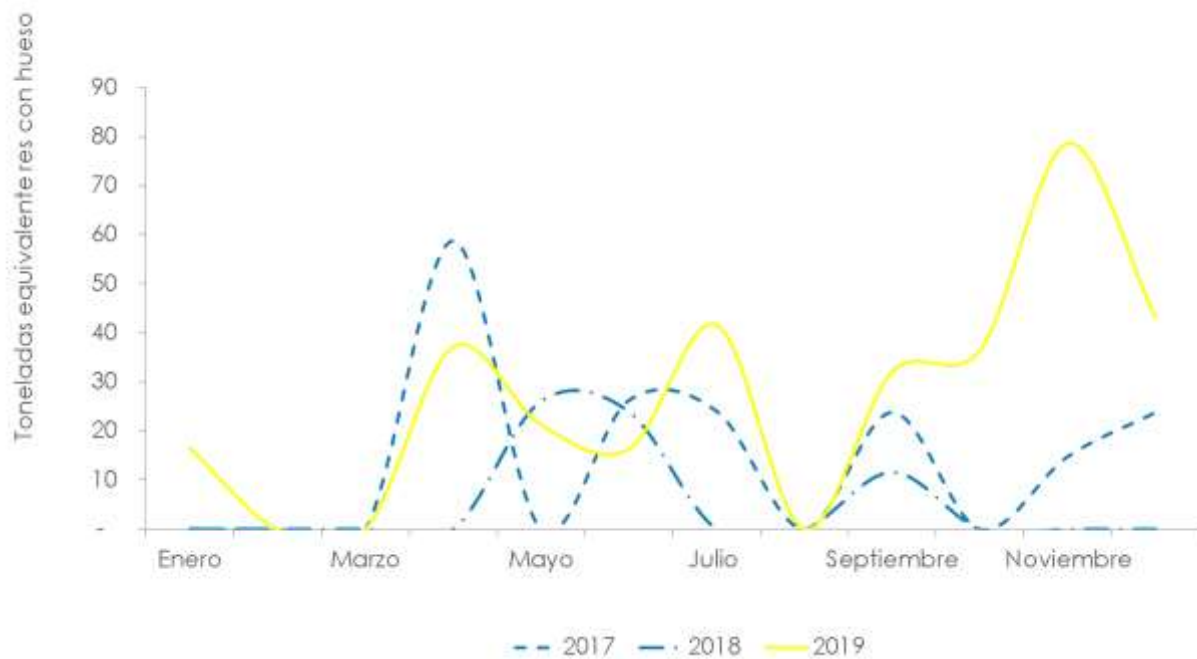
Acumulado 2019/2018

DATOS PROVISORIOS SUJETOS A REVISION


PESO PROMEDIO DE RES CAPRINA (kg carcasa) – Evolución 2017-2019



EXPORTACIÓN DE CARNE CAPRINA (Tn res/hueso) - Evolución 2017-2019



FAENA MENSUAL POR CATEGORÍA (Cabezas)

Mes/Año	CATEGORIA					Total
	Cabra	Cabrillas/Chivitos	Cabruto	Capon	Chivo	
ene-17	55	144	10.973			11.172
feb-17		140	2.509	30		2.679
mar-17	319	26	2.060	12		2.417
abr-17	3.180	163	3.759		16	7.118
may-17	2.194	295	3.604		219	6.312
jun-17	2.177	504	7.145	6	80	9.912
jul-17	383	138	6.962	42	128	7.653
ago-17	572		5.789		40	6.401
sep-17	17		7.471			7.488
oct-17	1.303		4.615	3	12	5.933
nov-17	130	50	6.819		97	7.096
dic-17	32	559	20.163	8	10.349	31.111
TOTAL	10.362	2.019	81.869	101	10.941	105.292

Mes/Año	CATEGORIA					Total
	Cabra	Cabrillas/Chivitos	Cabruto	Capon	Chivo	
ene-18		57	12.074	28	3.054	15.213
feb-18	3	75	4.173		1.640	5.891
mar-18	13	360	1.918	55	1.943	4.289
abr-18	971	2.450	3.041	19	3.571	10.052
may-18	2.443	118	4.164	40	1.717	8.482
jun-18		697	8.105			8.802
jul-18		1.301	7.363		490	9.154
ago-18		921	7.554	3	666	9.144
sep-18		515	4.280		76	4.871
oct-18		299	7.004	25	552	7.880
nov-18	240	256	6.226	23	1.215	7.960
dic-18	788	2.240	15.403	79	4.939	23.449
TOTAL	4.458	9.289	81.305	272	19.863	115.187

Mes/Año	CATEGORIA					Total
	Cabra	Cabrillas/Chivitos	Cabruto	Capon	Chivo	
ene-19	747	627	14.633	-	1.743	17.750
feb-19	1.875	581	4.863	9	794	8.122
mar-19	1.193	110	4.362	33	2.218	7.916
abr-19	1.853	305	4.031	103	3.048	9.340
may-19	1.128	2.501	2.694	80	1.510	7.913
jun-19	1.952	330	4.075	37	1.404	7.798
jul-19	585	353	5.291	89	-	6.318
ago-19	1.127	320	4.978	125	20	6.570
sep-19	2.052	719	4.818	104	90	7.783
oct-19	2.831	584	4.671	6	-	8.092
nov-19	2.600	997	6.141	4	-	9.742
dic-19	1.891	5.694	18.584	99	732,00	27.000
TOTAL	19.834	13.121	79.141	689	11.559	124.344

DATOS PROVISORIOS SUJETOS A REVISION

FAENA POR PROVINCIA-ANUAL (Cabezas)

Año 2017	Faena Registrada	Año 2018	Faena Registrada	Año 2019	Faena Registrada
BUENOS AIRES	10.240	BUENOS AIRES	1.030	BUENOS AIRES	4.748
CHACO	836	CHACO	832	CHACO	886
CHUBUT	89	CHUBUT	70	CHUBUT	48
CORDOBA	43.554	CORDOBA	40.343	CORDOBA	35.059
CORRIENTES	3	CORRIENTES	-	CORRIENTES	-
ENTRE RIOS	-	ENTRE RIOS	101	ENTRE RIOS	-
LA PAMPA	1.738	LA PAMPA	5.749	LA PAMPA	7.052
MENDOZA	17.137	MENDOZA	18.397	MENDOZA	28.087
NEUQUEN	6.466	NEUQUEN	15.717	NEUQUEN	13.990
RIO NEGRO	931	RIO NEGRO	750	RIO NEGRO	852
SAN LUIS	3.245	SAN LUIS	3.118	SAN LUIS	3.436
SANTIAGO DEL ESTERO	21.053	SANTIAGO DEL ESTERO	29.080	SANTIAGO DEL ESTERO	30.186
TOTAL	105.292	TOTAL	115.187	TOTAL	124.344

FAENA POR PROVINCIA – Enero – Diciembre 2017-2019 (Cabezas)

ENERO - DICIEMBRE 2017	Faena Registrada	ENERO - DICIEMBRE 2018	Faena Registrada	ENERO - DICIEMBRE 2019	Faena Registrada
BUENOS AIRES	10.240	BUENOS AIRES	1.030	BUENOS AIRES	4.748
CHACO	836	CHACO	832	CHACO	886
CHUBUT	89	CHUBUT	70	CHUBUT	48
CORDOBA	43.554	CORDOBA	40.343	CORDOBA	35.059
CORRIENTES	3	CORRIENTES	-	CORRIENTES	-
ENTRE RIOS	-	ENTRE RIOS	101	ENTRE RIOS	-
LA PAMPA	1.738	LA PAMPA	5.749	LA PAMPA	7.052
MENDOZA	17.137	MENDOZA	18.397	MENDOZA	28.087
NEUQUEN	6.466	NEUQUEN	15.717	NEUQUEN	13.990
RIO NEGRO	931	RIO NEGRO	750	RIO NEGRO	852
SAN LUIS	3.245	SAN LUIS	3.118	SAN LUIS	3.436
SANTIAGO DEL ESTERO	21.053	SANTIAGO DEL ESTERO	29.080	SANTIAGO DEL ESTERO	30.186
TOTAL	105.292	TOTAL	115.187	TOTAL	124.344

DATOS PROVISORIOS SUJETOS A REVISION





Ministerio de Agricultura,
Ganadería y Pesca
Argentina

SECRETARÍA DE AGRICULTURA, GANADERÍA Y PESCA
SUBSECRETARÍA DE GANADERÍA Y PRODUCCIÓN ANIMAL
COORDINACIÓN DE ANÁLISIS PECUARIO